

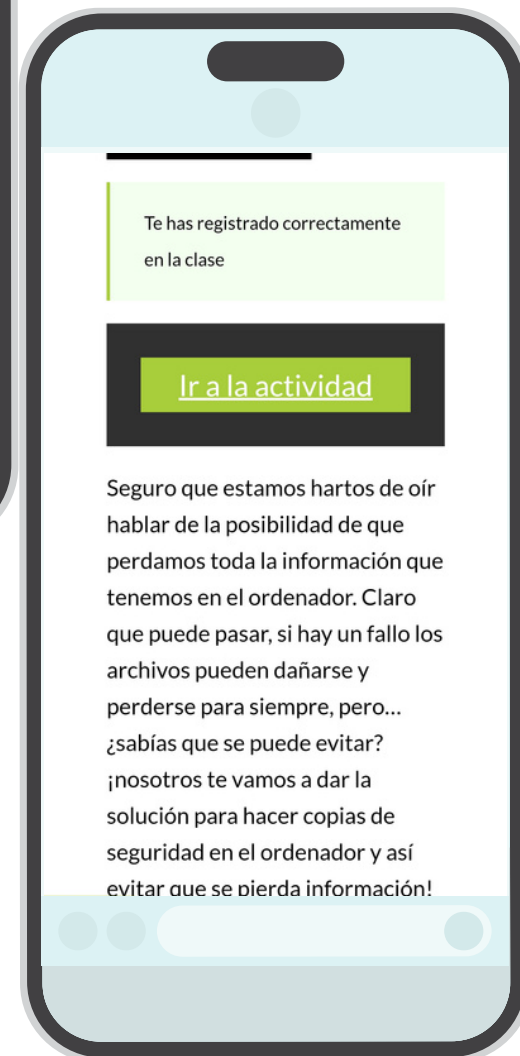
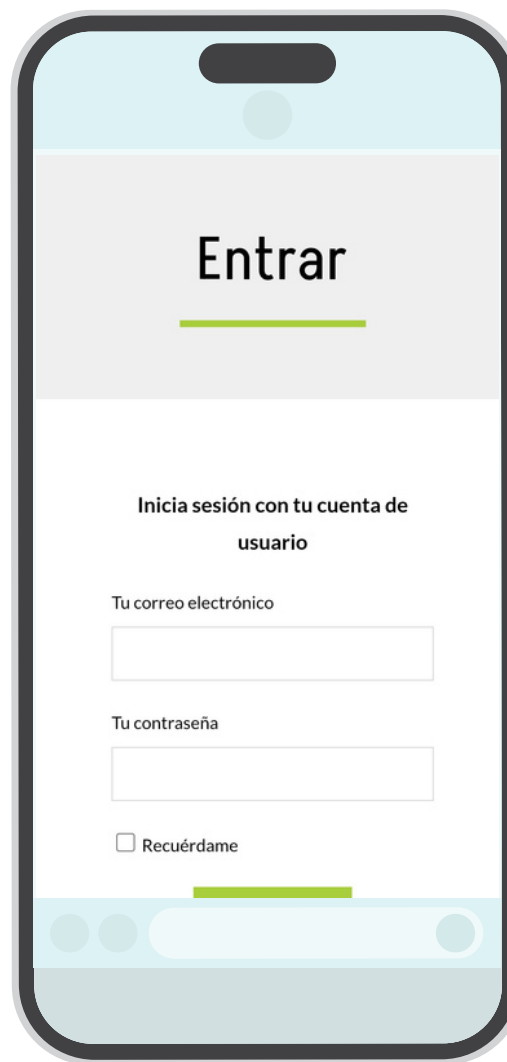
¡NUESTRAS CLASES DESDE UN TELÉFONO ANDROID!

PASO 1

Identifícate con tu usuario y contraseña **a través de la aplicación móvil de Canal Sénior o utilizando tu navegador de confianza abriendo el siguiente enlace: <https://canalsenior.es/>**

A continuación, tendrás acceso a la agenda de actividades desde donde podrás elegir a qué clase inscribirte haciendo clic en el botón de “inscríbete en la actividad”.

El siguiente paso es hacer clic en “Ir a la actividad”.



Seguro que estamos hartos de oír hablar de la posibilidad de que perdamos toda la información que tenemos en el ordenador. Claro que puede pasar, si hay un fallo los archivos pueden dañarse y perderse para siempre, pero... ¿sabías que se puede evitar? ¡nosotros te vamos a dar la solución para hacer copias de seguridad en el ordenador y así evitar que se pierda información!

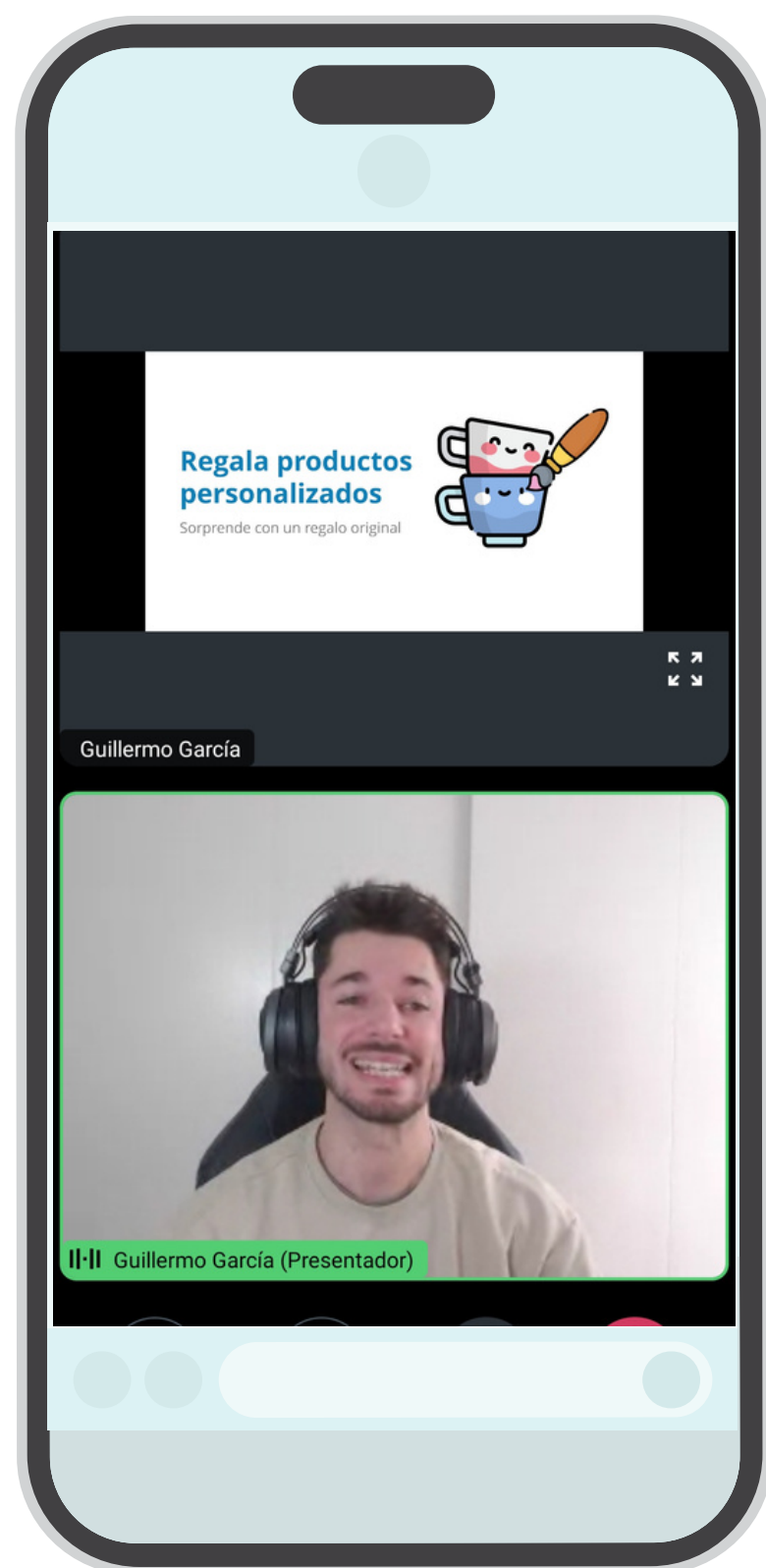
PASO 2

Si no tenemos la aplicación descargada, se nos abrirá la opción de hacerlo. **GoTo está disponible en Play Store y es totalmente gratuita.** Si ya la tenemos instalada, la sesión se nos abrirá automáticamente.



PASO 3

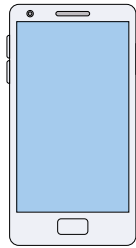
Una vez que tengamos GoTo instalada, podremos disfrutar de la clase sin problemas. ¡Recuerda que si es la primera vez que te conectas a una clase de Canal Sénior a través del teléfono Android **tendrás que aceptar los permisos de cámara y micrófono!**



IMPORTANTE

¿QUÉ HAGO SI NO VEO LA CÁMARA DEL PROFESOR?

En caso de que esto suceda, haremos clic en el botón de “**más**” y en el desplegable seleccionaremos “**Vista de cámara web**”. Debemos asegurarnos de que están activadas.



Si seguimos estos pasos y aún así no vemos al profesor, tenemos que hacer clic en el dibujo de cuatro flechas que aparece en la pantalla principal, en la parte inferior a la derecha.

¿QUÉ HAGO SI NO OIGO AL PROFESOR?

Hacemos clic en el botón de “**más**” y en el desplegable seleccionaremos “**Configuración de la sesión**”. Debemos asegurarnos de que el sonido está activado.



¿PUEDO HACER PREGUNTAS AL PROFESOR?

¡**No!** esta función no está disponible para teléfonos Android.

